



Good Smile Company doll series



Good Smile Company doll series

取扱上の注意

HANDLING INSTRUCTIONS

対象年齢 15歳以上

●素体についてのご案内

素体表面上にウェルドラインがみられる場合がございます。製造工程に起因するものとなり不良ではございません。

●濃色衣装についてのご案内

濃色生地を使用した衣装につきましては、高温多湿および長時間の着用や摩擦により、素体やヘッドに色移りする恐れがございます。濃色生地を使用していることに関しましてはデザイン上の仕様ですので、これに起因する素体・ヘッドの色移りはサポート対象外となります。ご了承ください。

注意【必ずお読みください】

- 小さな部品があります。誤飲、窒息などの危険がありますので、対象年齢未満のお子様には絶対に与えないでください。
- 尖った部分や鋭い部分がありますので、開封時、取扱い、保管場所には十分にご注意ください。
- 製品には一部に磁石を使用している場合がありますので、ペースメーカーをご使用の方はご注意ください。
- 製品や付属品を人に向けて、振り回したり、投げたりしないでください。観賞目的以外の事に使用しないでください。
- 無理な方向に力を加えると破損する恐れがあります。ご注意ください。
- 棚やテーブル等、家具の上に長時間置かないでください。設置面に製品の塗装色に移る可能性があります。
- 直射日光の当たる場所や暖房器具等の熱源の側、日中の自動車内等の高温・多湿となる場所には置かないでください。
- 製品は自立しません。付属の台座を使用してください。
- パッケージ破損につきましては、製品に破損が生じていない限り、交換の対象外とさせていただきます。ご了承ください。

※パーツの組付けや交換が難しい場合は、ぬるま湯等で温めてから作業してください。

※温める場合は、火傷に十分ご注意ください。

※製品の塗装は彩色工程が手作業になるため、製品個々に多少の差異があります。ご了承ください。

※写真は試作品です。実際の製品とは若干異なります。ご了承ください。

グッドスマイルカンパニーでは、より良い製品づくりのため、常に研究・調査・改良を行っております。製造時期によって、同一製品の中にも多少の違いがある場合がございます。ご了承ください。

お問い合わせ

(株)グッドスマイルカンパニー カスタマーサポート係
<https://support.goodsmile.com/>

WARNING: CHOKING HAZARD This is not a toy. For ages 15 and up.

●Notice Regarding Doll Body

Please note that there may be visible weld lines on the surface of the doll body. These lines are a normal occurrence and not indicative of any defect or quality issue.

●Notice Regarding Dark-Colored Outfits

Please note that color transfer from the outfit to the figure may occur if the outfit is left on the figure for extended periods of time or if the figure is placed in a high temperature/high humidity environment. As the dark-colored outfit is a part of the product's design, Good Smile Company will not be able to provide support for inquiries regarding incidences of color transfer from outfits onto figures.

Caution

- Product contains small parts which may pose a choking hazard. It is not suitable for those under 15 years of age.
- Product may have sharp points and edges which may cause injury or damage. Please take care while opening, handling, and storing.
- This product contains magnets which can be harmful to pacemaker wearers.
- Do not point, wave, or throw this product at others. Product is designed for amusement purposes only.
- Applying force in unintended directions may damage the product.
- Do not leave product on shelves, tables, or other furniture for extended periods of time as colors may transfer onto other surfaces.
- Do not leave the product in hot or humid areas. Avoid leaving it in direct sunlight or near other sources of heat such as heating appliances.
- Product will not stand on its own. Please use the stand included.
- Customer support is only available for damaged products, not for damaged packaging.

※When connecting or replacing parts becomes difficult, try warming the parts in warm water first.

※When warming parts in this manner, be careful not to burn yourself.

※As paintwork is partially done by hand, each product may slightly differ.

※Photos are of a prototype and may differ from the final product.

Good Smile Company is always striving to improve the quality of products through new research and development. Products may slightly differ depending on when they were manufactured.

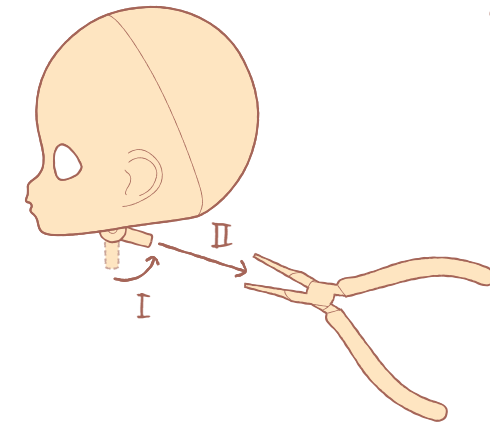
Contact information for inquiries

GOOD SMILE COMPANY, INC. Customer Support
<https://support.goodsmile.com/>

首ジョイントの交換方法 Replacing Neck Joint

ペンチまたは手でジョイントをつまみ番号にしたがって引き抜いてください。

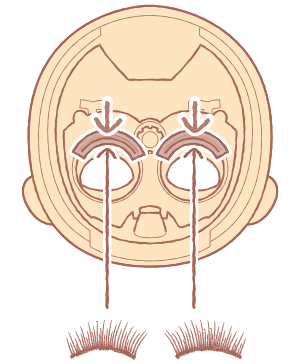
Use pliers or your hands to pull out the joint in the order indicated by the numbers in the diagram.



まつ毛の接着方法 Attaching Eyelashes

まつげが外れてしまった場合、矢印箇所(↓)に接着剤を塗り、裏側からまつげをつけてください。

In the event that the eyelashes become unattached, spread glue on the indicated area and reattach the eyelashes from the backside of the face.



- ・ウィッグとアウトフィット(洋服)は外して保管してください。
- ・色移りはサポート対象外となります。
- ・ひとつひとつの工程が手作業のため、個体差があります。

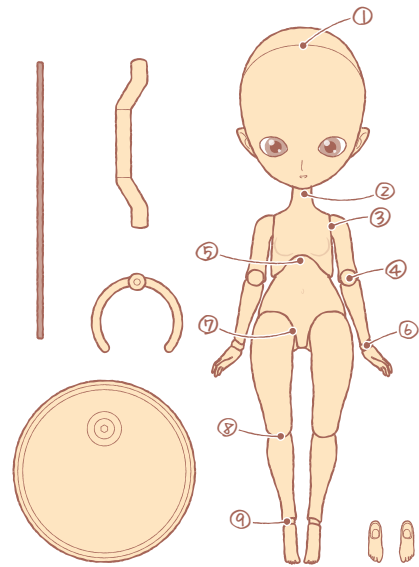
気になる場合はカスタマサポートへご連絡ください。

※弊社基準での不良に至らない場合につきましては、交換のサポートをお断りさせて頂く場合もございます。

- ・ Remove the wig and clothing when storing.
- ・ We are not able to accept customer service inquiries regarding color transfer issues.
- ・ Each doll is handmade, and therefore may slightly vary.



GOODSMILE
COMPANY



✿ 取り外し可能箇所

Contents

- ① 頭部 Head
- ② 首 Neck
- ③ 肩 Shoulder
- ④ 肘 Elbow
- ⑤ 腹部 Abdomen
- ⑥ 手首 Wrist
- ⑦ 股関節 Hip Joint
- ⑧ 膝 Knee
- ⑨ 足首 Ankle

✿ 各サイズ Each size

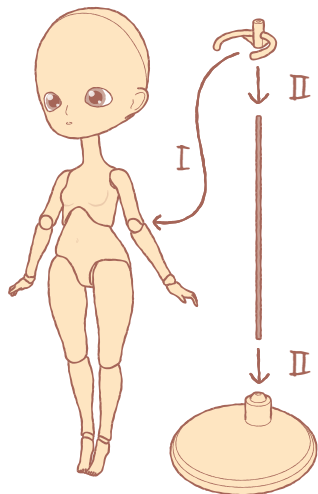
頭部まわり ... 6~8インチ
Head Circumference 6~8 inch

アイサイズ ... 16mm
Eye size 16mm

足サイズ ... 1/12サイズ
Foot size 1/12 size

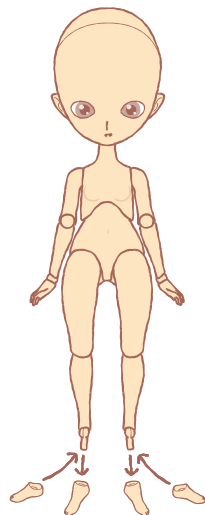
✿ 支柱の使い方

図のようにご使用ください。
Use stand parts as shown.



✿ 足パーツについて

図のように組み替えてご使用ください。
Arrange as shown.



✿ 首ジョイントについて How to Use Neck part

- I. 首ジョイントは一定方向にのみ曲がります。
曲がらない方向に力を加えると破損する恐れがございます。
- II. ヘッドを取り外す際は左図の矢印の向きに引き抜いてください。

I. The neck joint is only designed to bend in a single direction.
Applying force from other unintended directions may cause damage.

II. When you remove head part, please pull out in the direction as shown.

横から見た図 Side view



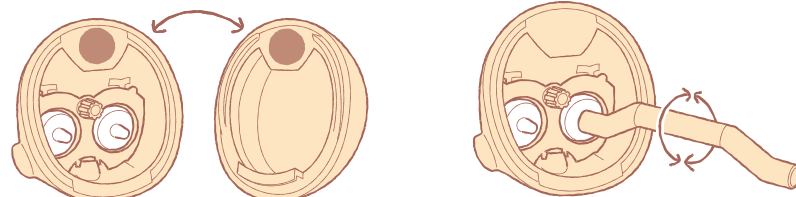
✿ アイギミックについて How to Attach and Remove Eyes

- 図のように頭部を外します。
- の部分に磁石が入っています。

Remove head part as shown.
Magnet parts are contained inside of head parts.

- 付属のスティックを使用して、アイを動かすことができます。

Eyes can be moved by using an accompanying stick part.

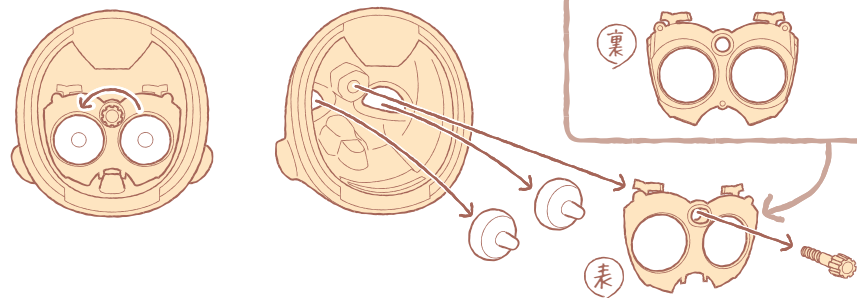


- ネジを反時計回りに回します。

Rotate a screw anticlockwise.

- 図のように取り外すことができます。

Portions can be removed as shown.



ギミックの表裏
Eye Support Piece Sides

ギミックは表と裏がございます。
出っ張っている方が表です。
Eye Support Piece has both a back and front.
The protruding side is the front side.

裏

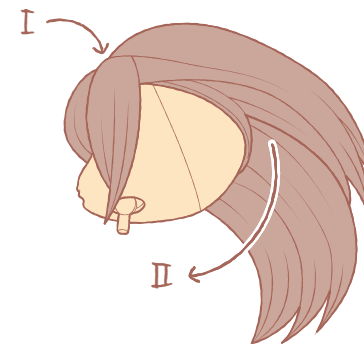
表

✿ ウィッグの付け方 Attaching the Wig

- 図の番号順に取り付けてください。
Attach in the order of number.

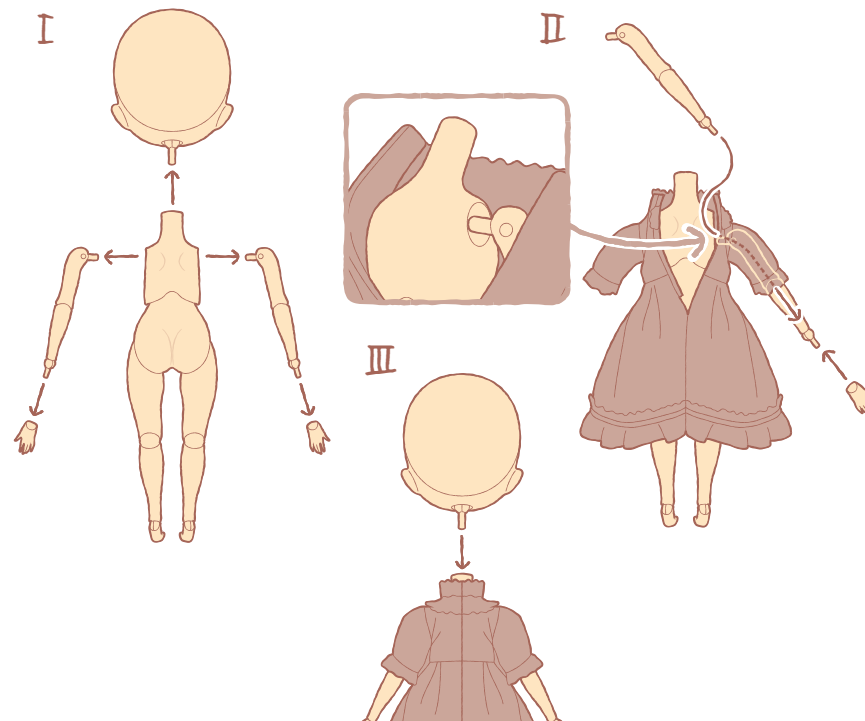
- 番号Iの部分を押さえて、矢印箇所をIIの方向に引っ張って組み付けてください。

While putting pressure on area I, pull the wig in the direction of arrow II.



✿ 服の着せ方 Dressing the Doll

- 図のように着せ付けてください。
Put the clothes on the doll as indicated in the diagrams.

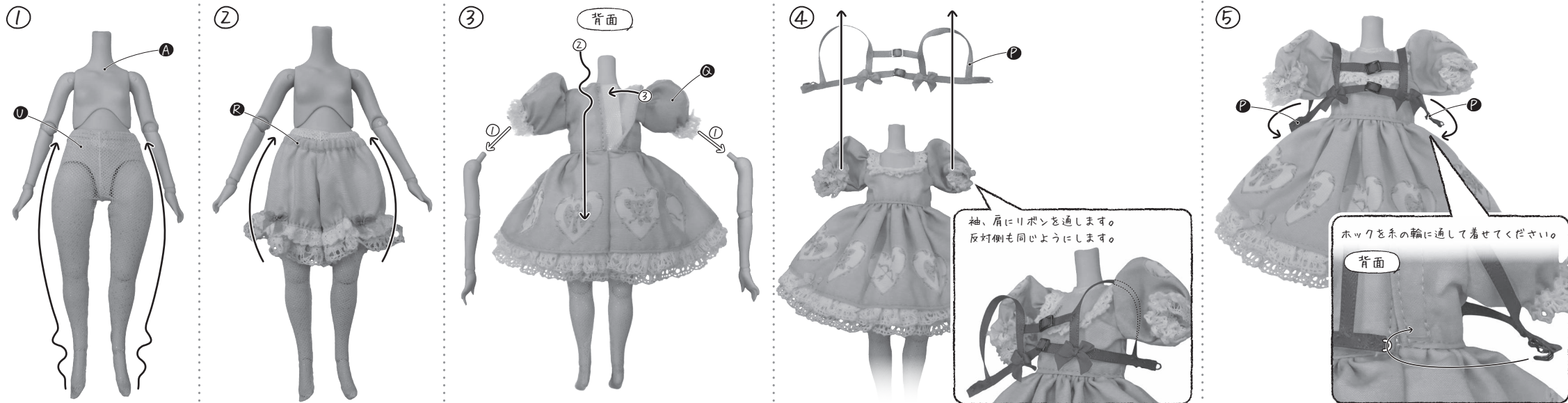




Seasonal Doll
épine
(エピヌ)

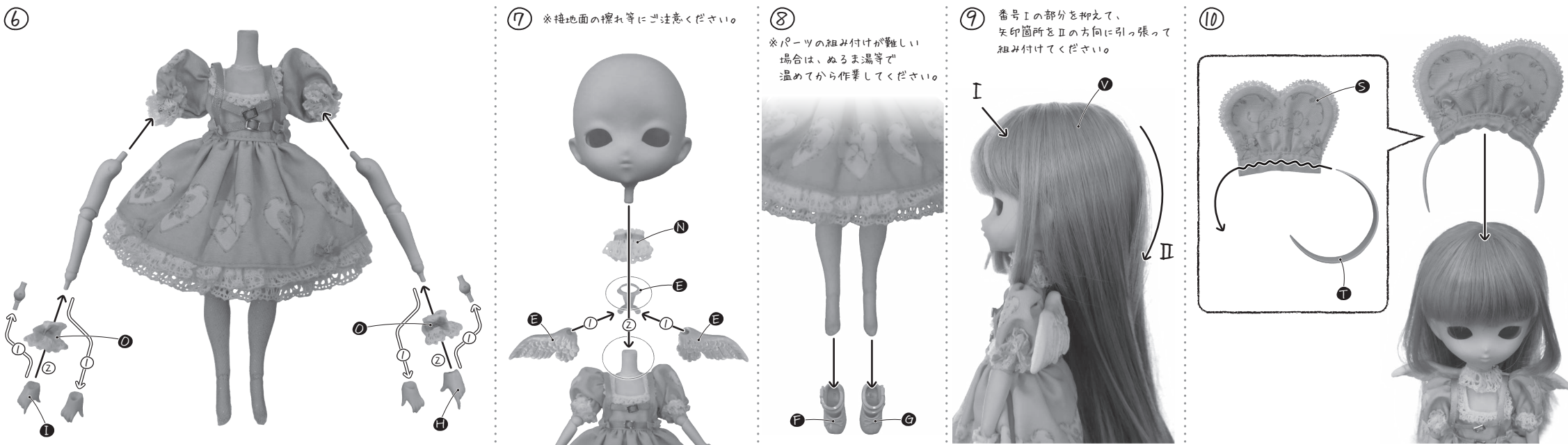
取扱上の注意

パーツの取り付け方 図の番号順に取り付けてください。 ※色移りはサポート対象外です。 ※取り付けの際は、色移りや擦れ等に十分お気を付けてください。



袖、肩にリボンを通します。反対側も同じようにします。

バックを糸の輪に通して着せてください。



※接地面の擦れ等にご注意ください。

※パーツの組み付けが難しい場合は、ぬるま湯等で温めてから作業してください。

番号Iの部分を押えて、矢印箇所IIの方向に引っ張って組み付けてください。

対象年齢 15歳以上

●濃色衣装についてのご案内
濃色生地を使用した衣装につきましては、高温多湿および長時間の着用や摩擦により、素体やヘッドに色移りする恐れがございます。濃色生地を使用していることに関しましてはデザイン上の仕様ですので、これに起因する素体・ヘッドの色移りはサポート対象外となります。ご了承ください。

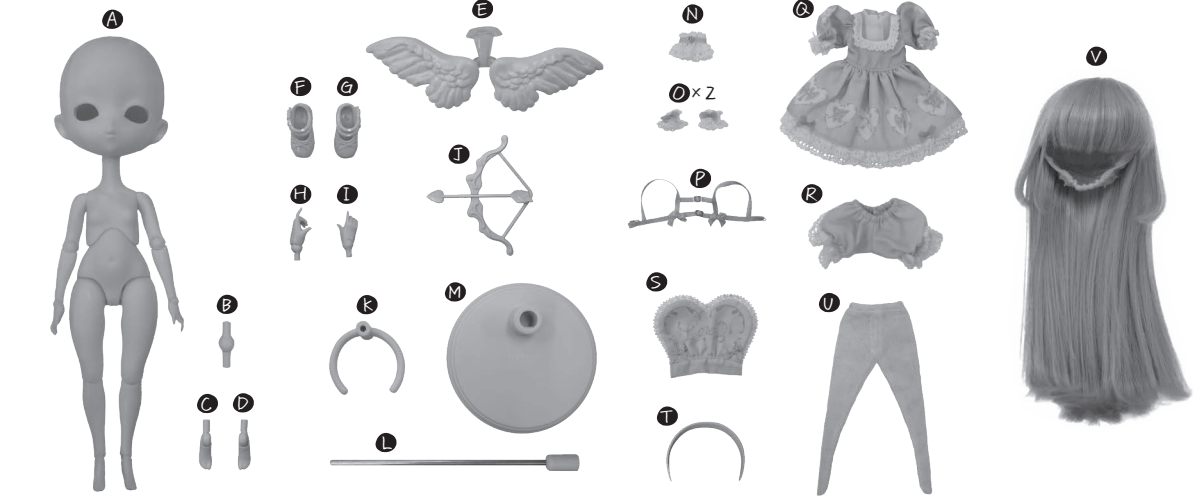
- 注意【必ずお読みください】**
- 小さな部品があります。誤飲、窒息などの危険がありますので、対象年齢未満のお子様には絶対に与えないでください。
 - 尖った部分や鋭い部分がありますので、開封時、取扱い、保管場所には十分ご注意ください。
 - 製品の一部に磁石を使用している場合がありますので、ペースメーカーをご使用の方はご注意ください。
 - 製品や付属品を人に向けたり、振り回したり、投げたりしないでください。観賞目的以外の事に使用しないでください。
 - 無理な方向に力を加えると破損する恐れがあります。ご注意ください。
 - 棚やテーブル等、家具の上に長時間置かないでください。設置面に製品の塗装色に移る可能性があります。
 - 直射日光の当たる場所や暖房器具等の熱源の側、日中の自動車内等の高温・多湿となる場所には置かないでください。
 - 製品は自立しません。付属の台座を使用してください。
 - パッケージ破損につきましては、製品に破損が生じていない限り、交換の対象外とさせていただきます。ご了承ください。

※パーツの組付けや交換が難しい場合は、ぬるま湯等で温めてから作業してください。
※温める場合は、火傷に十分ご注意ください。
※製品の塗装は彩色工程が手作業になるため、製品個々に多少の差異があります。ご了承ください。
※写真は試作品です。実際の製品とは若干異なります。ご了承ください。

グッドスマイルカンパニーでは、より良い製品づくりのため、常に研究・調査・改良を行っております。製造時期によって、同一製品の中にも多少の違いがある場合があります。ご了承ください。

お問い合わせ
(株)グッドスマイルカンパニー カスタマーサポート係
<https://support.goodsmile.com/>

セット内容

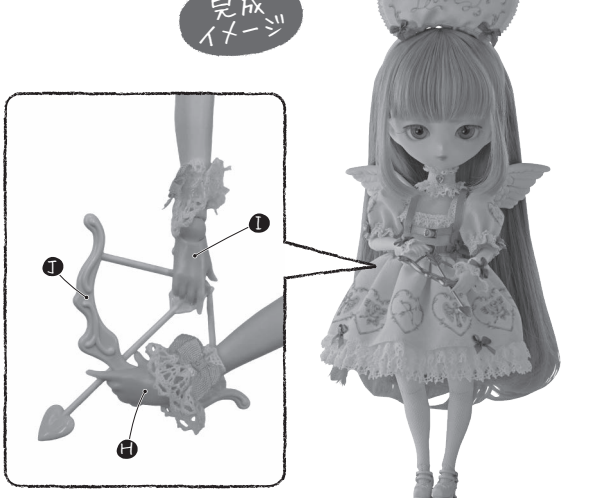


台座の組み立て方

図のように取り付けてください。



完成イメージ





Seasonal Doll Épine

HANDLING INSTRUCTIONS

WARNING: CHOKING HAZARD
This is not a toy. For ages 15 and up.

Notice Regarding Dark-Colored Outfits
Please note that color transfer from the outfit to the figure may occur if the outfit is left on the figure for extended periods of time or if the figure is placed in a high temperature/high humidity environment. As the dark-colored outfit is a part of the product's design, Good Smile Company will not be able to provide support for inquiries regarding incidences of color transfer from outfits onto figures.

Caution

- Product contains small parts which may pose a choking hazard. It is not suitable for children under 15 years of age.
- Product may have sharp points and edges which may cause injury or damage. Please take care while opening, handling, and storing.
- This product contains magnets which can be harmful to pacemaker wearers.
- Do not point, wave, or throw this product at others. Product is designed for amusement purposes only.
- Applying force in unintended directions may damage the product.
- Do not leave product on shelves, tables, or other furniture for extended periods of time as colors may transfer onto other surfaces.
- Do not leave the product in hot or humid areas. Avoid leaving it in direct sunlight or near other sources of heat such as heating appliances.
- Product will not stand on its own. Please use the stand included.
- Customer support is only available for damaged products, not for damaged packaging.

- *When connecting or replacing parts becomes difficult, try warming the parts in warm water first.
- *When warming parts in this manner, be careful not to burn yourself.
- *As paintwork is partially done by hand, each product may slightly differ.
- *Photos are of a prototype and may differ from the final product.

Good Smile Company is always striving to improve the quality of products through new research and development. Products may slightly differ depending on when they were manufactured.

Contact information for inquiries

GOOD SMILE COMPANY, INC. Customer Support
<https://support.goodsmile.com/>

Assembling Part(s) Assemble the figure in the order specified.

*We cannot accept customer support inquiries regarding color transfer damage.
*Use caution when attaching to prevent scratches and color transfer.

①

②

③

④

⑤

⑥

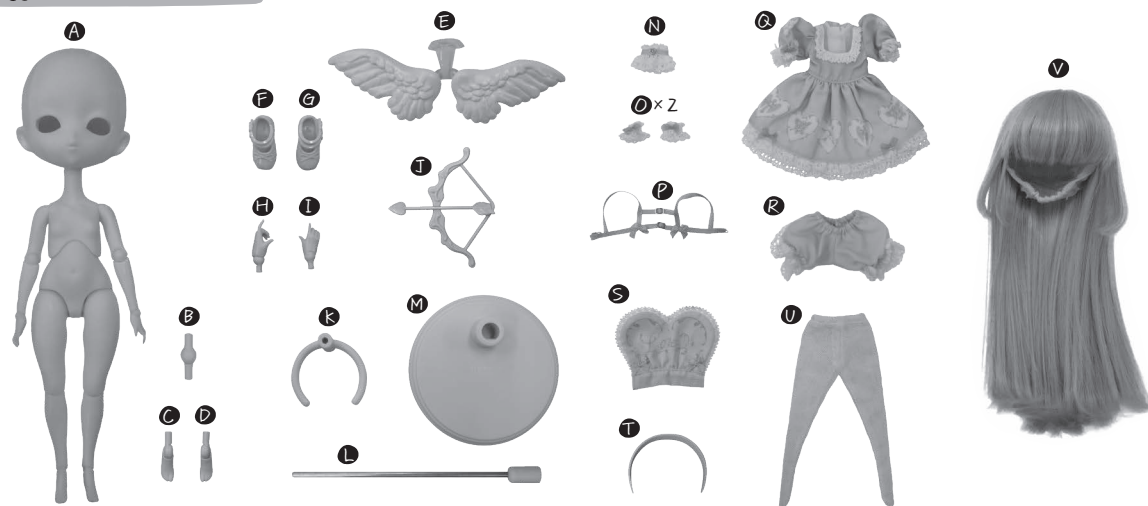
⑦

⑧

⑨

⑩

Set Contents



How to Attach Base

Assemble as shown.



Completed Image

